

PLANO VIVA FUTURO

Informativo Mensal de Rentabilidade

Novembro - 2022



Características

CNPB - Cadastro Nacional de Plano de Benefícios	2019.0007-92
Gestão	Viva Previdência
Custódia Centralizada	Banco BTG Pactual
Patrimônio	R\$ 10.016.987
Data do início da cota	19/06/2019
Data	30/11/2022

Política de Investimento

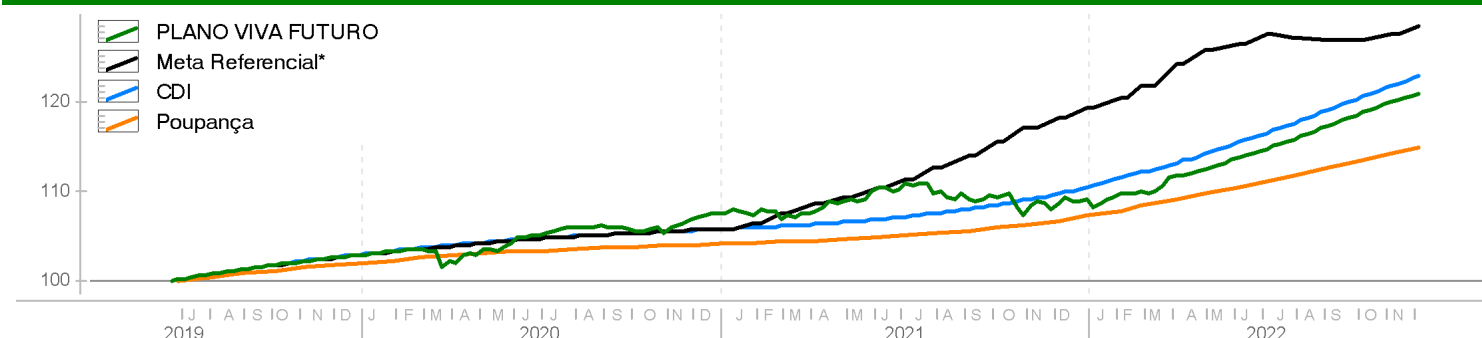
O modelo de gestão é de fronteira eficiente, focado na superação de metas e benchmarks. Para a consecução de seu objetivo, aplicará seus recursos em cotas de fundos de investimentos com objetivo de médio e longo prazo. A composição de investimentos prevê a possibilidade de utilizar-se de estratégias de investimentos diversificada, analisando sempre a relação risco e retorno.

Rentabilidades (%) (até 30/11/2022)

	nov 2022	out 2022	set 2022	ago 2022	jul 2022	jun 2022	2022	2021	12m	6m
● PLANO VIVA FUTURO	0,98	1,04	1,11	1,22	1,01	1,01	10,94	1,33	11,97	6,54
● Meta Referencial*	0,58	0,67	-0,12	-0,11	-0,40	0,82	7,53	12,81	8,53	1,44
● CDI	1,02	1,02	1,07	1,17	1,03	1,02	11,14	4,42	12,00	6,50
● Poupança	0,65	0,65	0,68	0,74	0,66	0,65	7,14	2,99	7,67	4,11

* Até 03/20 a meta referencial estava em 97% do CDI. A partir de 04/20 passou para 110% do CDI. Em 2021 e 2022 a meta referencial é INPC+2.42% aa.

Retorno Acumulado



Perfil de Retornos (Últ. 12 meses)

Meses Positivos	12
Meses Negativos	0
Meses Acima do CDI	6
Meses Abaixo do CDI	6
Maior Retorno Mensal (%)	1,50
Menor Retorno Mensal (%)	0,39
Retorno Acumulado (%)	11,97
Retorno Acumulado (% CDI)	99,81

Perfil de Risco

Volatilidade Anual	1,45
Sharpe 12 meses	-0,01
VAR 21 dias	0,03
Máximo Drawdown	0,00
Alfa de Jensen	-0,01

Comentários

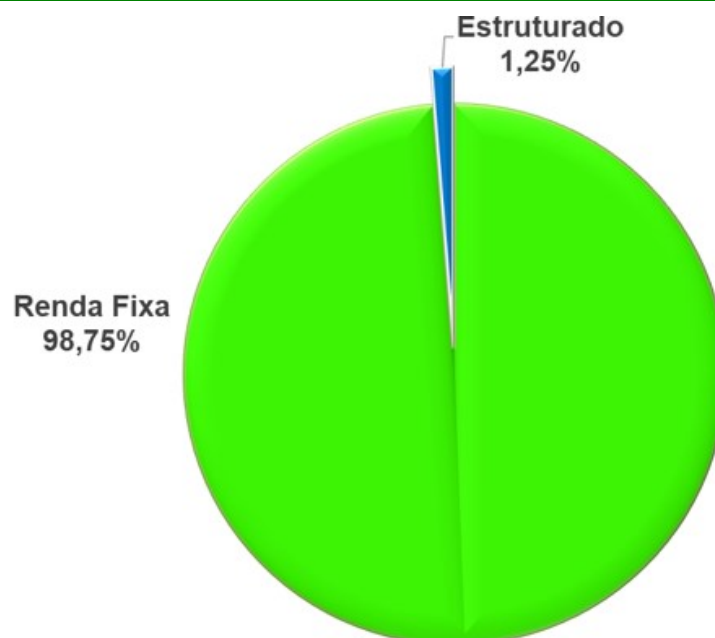
Novembro foi o segundo mês de recuperação para ativos de risco nos mercados globais. A divulgação da inflação ao consumidor (CPI) americano de outubro, abaixo do esperado, trouxe otimismo aos mercados que passaram a precificar um aperto monetário menos rigoroso por parte do Banco Central dos Estados Unidos (FED). Além disso, o anúncio de algumas medidas de afrouxamento com relação à política de Covid Zero sinalizou uma possível reabertura da China em 2023, o que também impulsionou os ativos de risco no mês.

No Brasil, na contramão do mercado internacional, o mês foi de queda para os ativos de risco, com as incertezas em relação à PEC da transição e ao arcabouço fiscal. Diante desse cenário, ocorreu uma desvalorização do índice IBOVESPA, alta expressiva das taxas de juros e queda do Real frente ao Dólar.

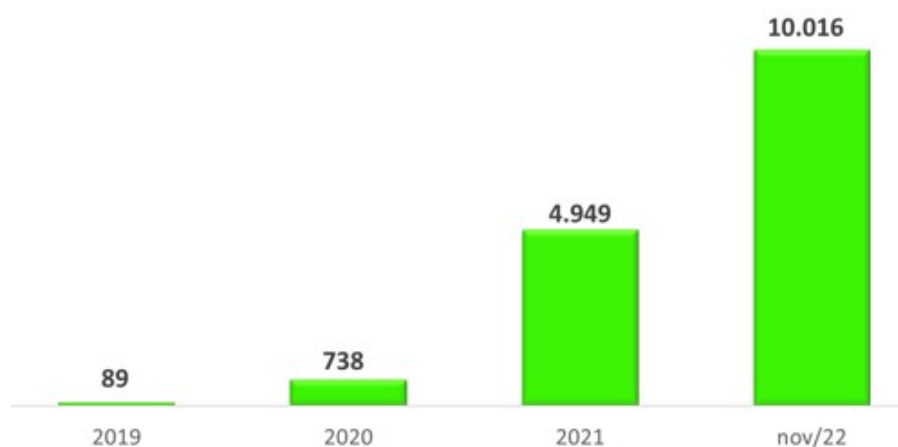
No mês, os destaques positivos das aplicações em renda fixa foram os ativos vinculados à taxa de juros pós-fixada (títulos públicos remunerados pela Selic - LFT) e ativos de crédito privado.

O Plano Viva Futuro registrou, no mês de novembro, desempenho positivo de 0,98%, que representa 96% CDI e superior ao índice de referência, que foi de 0,58%. No acumulado do ano até novembro, o Plano obteve ganho de 10,94%, equivalente a 98% CDI e superior ao índice de referência em 145%.

Distribuição por Segmento



Evolução Patrimonial - Valores em mil (R\$)



Disclaimer

As informações contidas nesta Lâmina são de caráter exclusivamente informativo.

Os investimentos do Plano têm horizonte de retorno de médio e longo prazo, podendo apresentar flutuações nos valores das cotas no curto prazo.

A rentabilidade obtida pelo Plano no passado não representa garantia de resultados futuros.

A Fundação VIVA de Previdência, administradora do Plano, adota normas e melhores práticas emanadas pela certificação do Selo de Autorregulação em Governança de Investimentos (ABRAPP/ICSS/SINDAPP).

Maiores informações sobre o Plano, estão contidas no RAI - Relatório Anual de Informações.

A meta referencial do Plano em 2021 e 2022 é de INPC+2,42% a.a..